

Số 3919 /CT-TH

Hung Yên, ngày 25 tháng 6 năm 2018

V/v: Phối hợp chuyển đổi ứng dụng
Hỗ trợ kê khai thuế theo kiến trúc mới
(HTKK 4.0.4)

Kính gửi: Các Doanh nghiệp trên địa bàn tỉnh Hưng Yên.

Để đáp ứng được xu thế phát triển công nghệ hiện tại đồng thời nâng cao hiệu quả hỗ trợ Người nộp thuế (NNT), ngành Thuế đã hoàn thành việc nâng cấp ứng dụng Hỗ trợ kê khai (HTKK) 4.0.4 theo kiến trúc mới (***Hung Yên bắt đầu triển khai từ ngày 25/6/2018***). Theo đó, phiên bản HTKK 4.0.4 vẫn đảm bảo các nghiệp vụ kê khai như phiên bản HTKK hiện tại đang triển khai, đồng thời tích hợp thêm một số tính năng nổi bật cụ thể:

1. Mỗi khi có phiên bản nâng cấp, NNT không phải tải bộ cài và thực hiện thủ công như trước đây mà ứng dụng sẽ tự động cập nhật phiên bản mới khi máy tính có kết nối mạng internet.

2. Tăng hiệu quả xử lý trên tờ khai khi tải hoặc kết xuất dữ liệu với số lượng dữ liệu lớn.

3. Có thể dễ dàng tra cứu và xem lại tất cả các hồ sơ khai thuế đã khai trên ứng dụng.

4. Hỗ trợ thao tác tải và kết xuất dữ liệu từ file excel gồm 2 định dạng .xls và .xlsx.

5. Giao diện được xử lý thân thiện hơn với NNT: Bổ sung tính năng tìm kiếm trong danh mục trên tờ khai (danh mục thuế tài nguyên, tiêu thụ đặc biệt, phí, lệ phí, ngành nghề kinh doanh), cho phép tìm kiếm theo tên và ký hiệu lục. NNT có thể chọn và chỉ hiển thị giới hạn các danh mục, ngành nghề mà doanh nghiệp mình đang sử dụng.

6. Hỗ trợ chuyển đổi dữ liệu đã kê khai từ ứng dụng HTKK phiên bản mới nhất hiện tại sang ứng dụng HTKK 4.0.4.

Chú ý: NNT có thể sử dụng đồng thời cả hai phiên bản HTKK hiện tại và HTKK 4.0.4 trên cùng 1 máy tính và có thể nộp tờ khai kết xuất từ cả 2 phiên bản trên cho cơ quan thuế cho đến khi hệ thống HTKK theo kiến trúc mới thay thế hoàn toàn hệ thống HTKK hiện tại (dự kiến áp dụng từ tháng 6/2019).

Nhận được công văn này, Cục Thuế tỉnh Hưng Yên đề nghị các doanh nghiệp phối hợp, tổ chức thực hiện chuyển đổi sang sử dụng HTKK 4.0.4 (***cách cài đặt và chuyển đổi dữ liệu theo Phụ lục đính kèm***).

Nếu có vướng mắc trong quá trình thực hiện, NNT liên lạc với cơ quan Thuế để được hỗ trợ kịp thời:

- Bộ phận Khai và Kế toán thuế, số điện thoại: 02213.863367.
- Bộ phận Tin học, số điện thoại: 02213.863861.
- Bộ phận Tuyên truyền hỗ trợ NNT, số điện thoại: 02213.552098.
- Bộ phận Kiểm tra thuế số 1, số điện thoại: 02213.552056.
- Bộ phận Kiểm tra thuế số 2, số điện thoại: 02213.863366.
- Bộ phận Quản lý thuế thu nhập cá nhân, số điện thoại: 02213.550375.
- Bộ phận Quản lý ấn chỉ, số điện thoại: 02213.865732./.

Nơi nhận:

- Như trên;
- Lãnh đạo Cục;
- CCT các huyện, thành phố;
- TTHT, KK&KTT, KTr1,2, TNCN, HC-QT-TV-AC;
- Lưu VT, T.Học. (1500)



Nguyễn Đình Xanh

PHỤ LỤC

(Kèm theo Công văn số 3919/CT-TH ngày 15 tháng 6 năm 2018)

I. HƯỚNG DẪN CÀI ĐẶT HTKK 4.0.4

- Đường dẫn tải bộ cài ứng dụng HTKK 4.0.4 và các công cụ hỗ trợ

+ Bộ cài ứng dụng HTKK 4.0.4: <https://www.gdt.gov.vn/> hoặc <https://kekhaithue.gdt.gov.vn/>

+ Bộ cài .NET Framework 3.5:
<http://www.gdt.gov.vn/wps/portal/home/hotrokekhai>

- Yêu cầu về máy tính để cài đặt HTKK 4.0.4: Để cài đặt được HTKK 4.0.4, máy tính của NNT cần đáp ứng thông số sau:

+ Hệ điều hành WinXP (SP2, SP3), Win 7, Win 8 trở lên... không hỗ trợ hệ điều hành iOS, Mac.

+ Máy tính có cài .NET Framework 3.5 trở lên (nếu máy tính sử dụng hệ điều hành Win 7 thì không cần cài .NET Framework 3.5)

- Hướng dẫn cài đặt HTKK 4.0.4

Các bước thực hiện khi cài đặt lần đầu:

Các bước cài đặt lần đầu ứng dụng HTKK 4.0.4 không thay đổi so với các bước cài đặt HTKK phiên bản hiện tại, không cần gỡ bỏ ứng dụng HTKK phiên bản hiện tại trước khi cài đặt.

Bước 1:

Tải bộ cài đặt ứng dụng HTKK 4.0.4 tại địa chỉ <http://www.gdt.gov.vn> hoặc <http://kekhaithue.gdt.gov.vn>

Bước 2:

Giải nén file HTKK_v4.0.4.rar

Bước 3:

Chạy file setup.exe để thực hiện cài đặt và chọn thư mục cài đặt

- Hệ thống mặc định thư mục cài đặt sẽ trở tới thư mục HTKK trong thư mục C:\Program File (x86)\. NNT có thể thay đổi thư mục cài đặt.

Lưu ý: KHÔNG NÊN chọn cài đặt vào thư mục đã cài đặt ứng dụng HTKK phiên bản trước để đảm bảo không ảnh hưởng đến dữ liệu đã kê khai trước đây.

Bước 4:

Chọn “Cai dat” để thực hiện cài đặt ứng dụng cho tới khi ứng dụng hiển thị màn hình thông báo cài đặt thành công.

Bước 5:

Nhấn nút “Hoan thanh” để kết thúc quá trình cài đặt.



II. MỘT SỐ TÌNH HUỐNG THƯỜNG GẶP

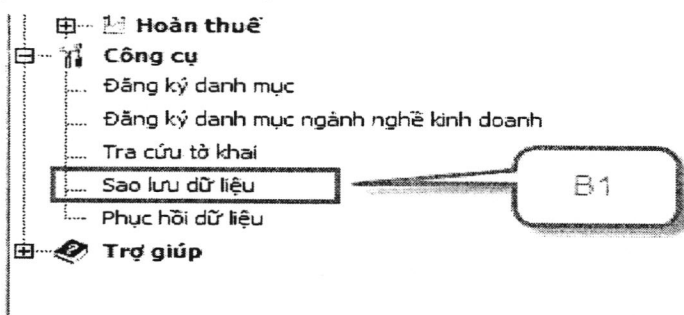
1. NNT sử dụng HTKK phiên bản nào để kê khai?

Khuyến khích NNT kê khai trên ứng dụng HTKK 4.0.4 do phiên bản này đã bổ sung thêm nhiều tính năng hữu ích đồng thời cải thiện hiệu năng xử lý dữ liệu cho NNT trong quá trình thực hiện kê khai.


NNT có thể sử dụng đồng thời cả hai phiên bản HTKK hiện tại và HTKK 4.0.4 trên cùng 1 máy tính và có thể nộp tờ khai kết xuất từ cả 2 phiên bản trên cho cơ quan thuế cho đến khi hệ thống HTKK theo kiến trúc mới thay thế hoàn toàn hệ thống HTKK hiện tại (dự kiến áp dụng từ tháng 6/2019).

2. Cách thức chuyển đổi dữ liệu từ ứng dụng HTKK phiên bản cũ sang HTKK 4.0.4

Bước 1: Thực hiện sao lưu dữ liệu trên HTKK phiên bản cũ: Vào phân hệ Công cụ\Sao lưu dữ liệu

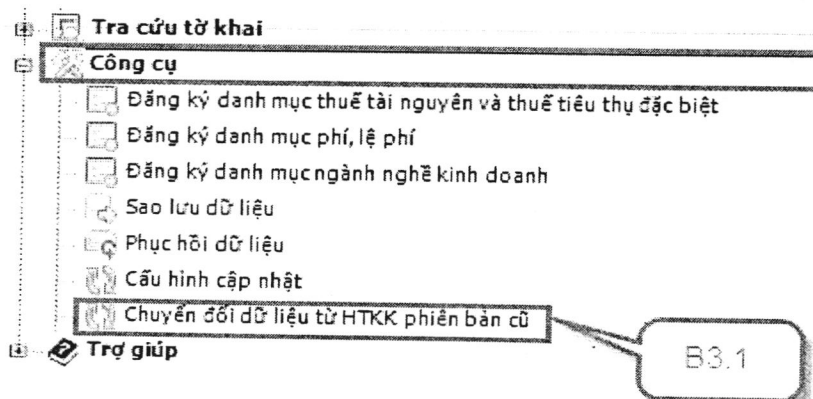


Bước 2: Chọn đường dẫn lưu dữ liệu sao lưu



Bước 3: Thực hiện chuyển đổi dữ liệu trên ứng dụng HTKK 4.0.4


1. Chọn phân hệ Công cụ\Chuyển đổi dữ liệu từ HTKK phiên bản cũ



2. Chọn đường link đến file dữ liệu đã sao lưu



3. Ứng dụng thực hiện chuyển đổi và thông báo chuyển đổi thành công.



3. Tình huống chuyển đổi đối với tờ khai có từ 02 mẫu biểu trở lên theo từng kỳ tính thuế:

Trường hợp tờ khai có 02 mẫu biểu ứng với 2 kỳ tính thuế: Ví dụ: Tờ khai mẫu 01/TTĐB (theo Thông tư số 26/2015/TT-BTC hiệu lực từ ngày 01/1/2015) và tờ khai mẫu 01/TTĐB (theo Thông tư số 195/2015/TT-BTC hiệu lực từ ngày 01/01/2016)

- Trên ứng dụng HTKK phiên bản trước có 2 tờ khai 01/TTĐB (TT26) (hiệu lực từ 2015 trở về trước) và 01/TTĐB (TT195) (hiệu lực từ 2016 đến nay) đã kê khai trên hệ thống.

- Ứng dụng HTKK 4.0.4 chỉ hỗ trợ chuyển đổi dữ liệu của tờ khai 01/TTĐB (TT195) sang hệ thống mới. Sau khi chuyển đổi, NNT có thể tra cứu và cập nhật số liệu đã kê khai.

- Đối với tờ khai 01/TTĐB (TT26), NNT sử dụng ứng dụng HTKK phiên bản trước để tra cứu tờ khai đã kê khai.

- Đối với các mẫu biểu sửa đổi, thay thế sau thời điểm triển khai HTKK 4.0.4, ứng dụng sẽ hỗ trợ kê khai, tra cứu theo kỳ tính thuế hoặc thời điểm triển khai tùy thuộc vào quy định của văn bản chính sách.

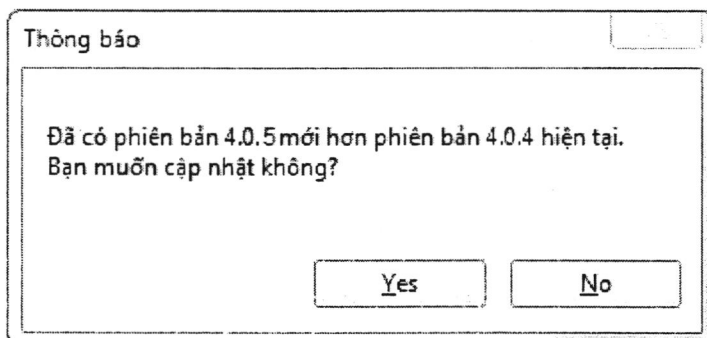
4. Khả năng đáp ứng yêu cầu tải dữ liệu lớn

- HTKK 4.0.4 hỗ trợ tải dữ liệu từ file excel (định dạng .xls và .xlsx) với dữ liệu lớn lên đến 80 nghìn dòng, áp dụng với một số tờ khai: 05/QTT-TNCN, 01/XSBHĐC, Đăng ký người phụ thuộc, 05/DS-TNCN, BC26/AC.

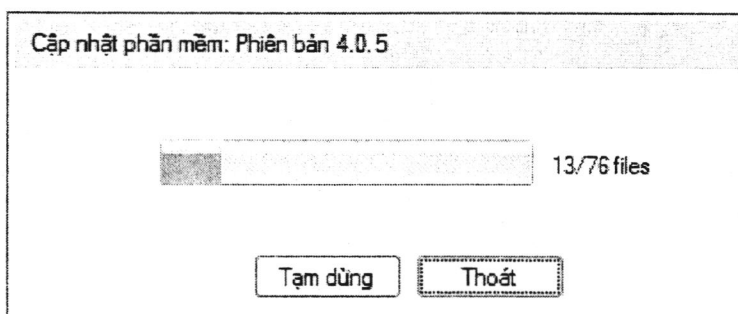
III. CÁCH THỨC CẬP TỰ ĐỘNG KHI CÓ PHIÊN BẢN MỚI

Bước 1:

Trường hợp máy tính có kết nối mạng internet, sau khi đăng nhập, ứng dụng sẽ tự động kiểm tra phiên bản đang sử dụng nếu chưa cập nhật, ứng dụng sẽ đưa ra thông báo. NNT chọn “Yes-Có” nếu muốn cập nhật, “No-Không” để bỏ qua và tiếp tục sử dụng phiên bản hiện tại:



Bước 2: Ứng dụng hiển thị màn hình quá trình cập nhật phiên bản mới khi NNT thực hiện cập nhật:



Bước 3: Sau khi cập nhật phiên bản mới thành công, ứng dụng hiển thị thông báo cho phép NNT có thể xem thông tin cập nhật (nội dung nâng cấp) trong phiên bản mới.

Bước 4: Ứng dụng hiển thị cho NNT nội dung nâng cấp của phiên bản mới cập nhật.

(Ghi chú: NNT có thể chủ động cập nhật phiên bản mới bằng cách vào phân hệ <Công cụ/Cấu hình cập nhật/Thông tin cập nhật>, sau đó nhấn nút <Cập nhật ngay bây giờ> để nâng cấp ứng dụng nếu phiên bản hiện tại không phải là phiên bản mới nhất.*